

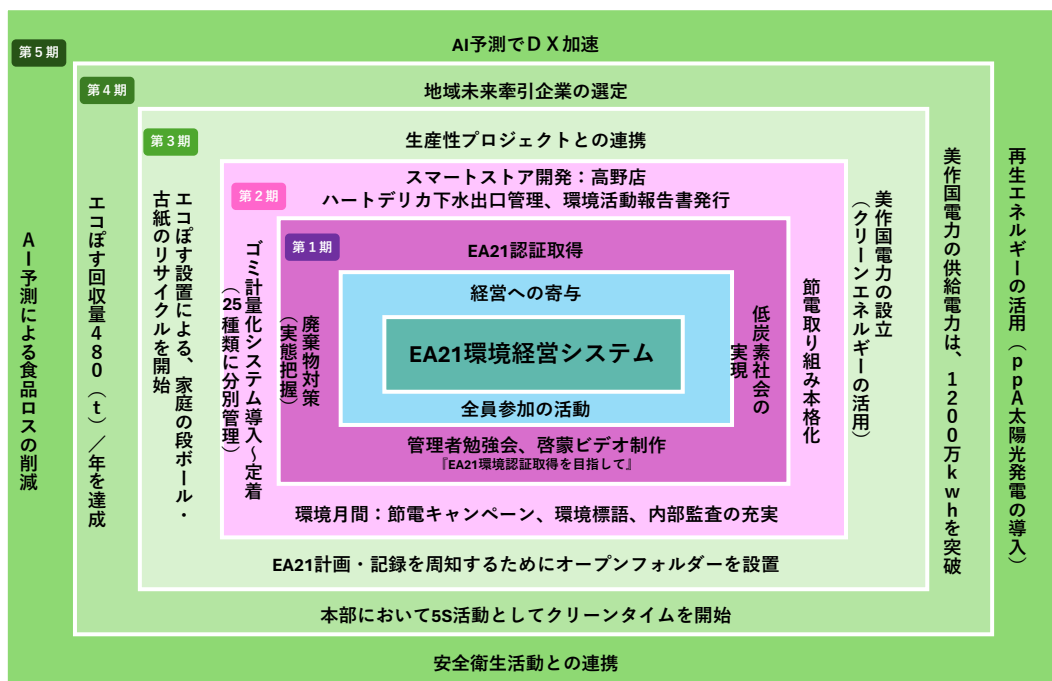
目標

①脱炭素：2013年度比2030年 ▲46% ※2035年▲60% ②食品リサイクル率：2030年 80%

取組趣旨

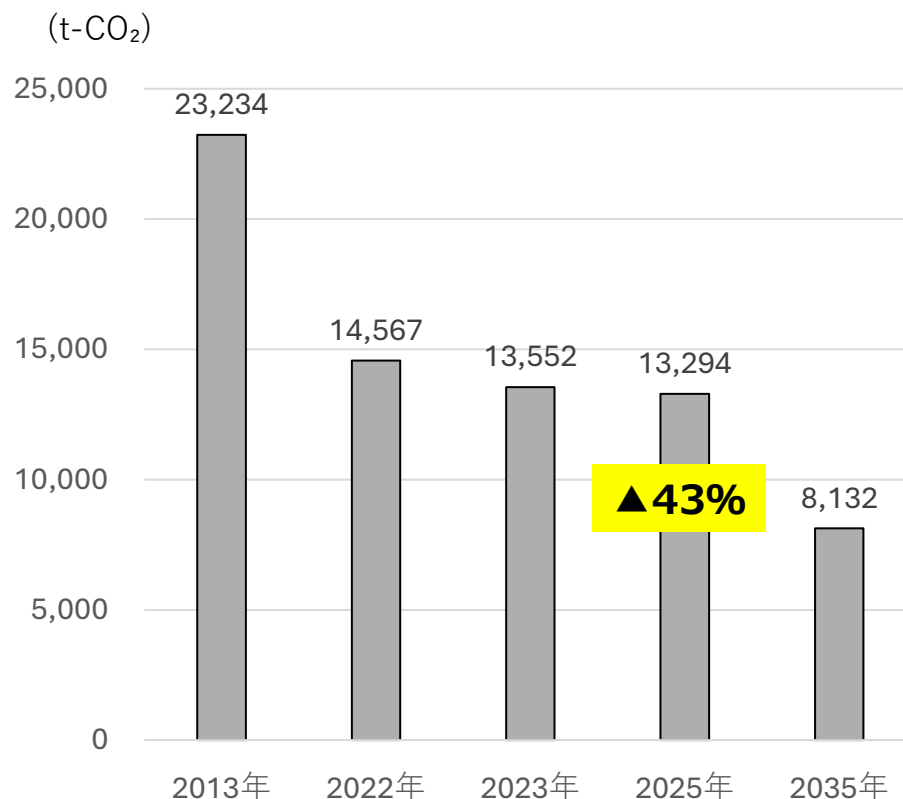
2011年に岡山・鳥取県の小売業初の認証を受け、以来16年間の継続取組。岡山県で初めて食品トレイ回収を始めた。電力消費量▲22% CO₂排出量削減▲43% 太陽光発電使用率6.3%（2034年10%超）
 食品リサイクル率 75.8% ※削減率は何れも2013年度比 数値は2025年度実績

エコアクション21 16年間の主な取組 環境からSDG's、サステナビリティ活動へ進化



- 第1期 2009～2011年 EA21活動の基本徹底
- 第2期 2012～2014年 環境活動から環境経営への意識改革
- 第3期 2015～2017年 環境活動の収益構造改革への寄与を具現化
- 第4期 2018～2020年 より地域を意識した環境活動に調整
- 第5期 2021年～SDGsの達成に向けた活動
2024年～サステナビリティ活動

CO₂総排出量の削減（SCOPE1,2） 13,294t-CO₂ 2013年度比▲43%



目標

①脱炭素：2013年度比2035年 ▲60%達成の為、2034年太陽光比率を10%超目指す

取組趣旨

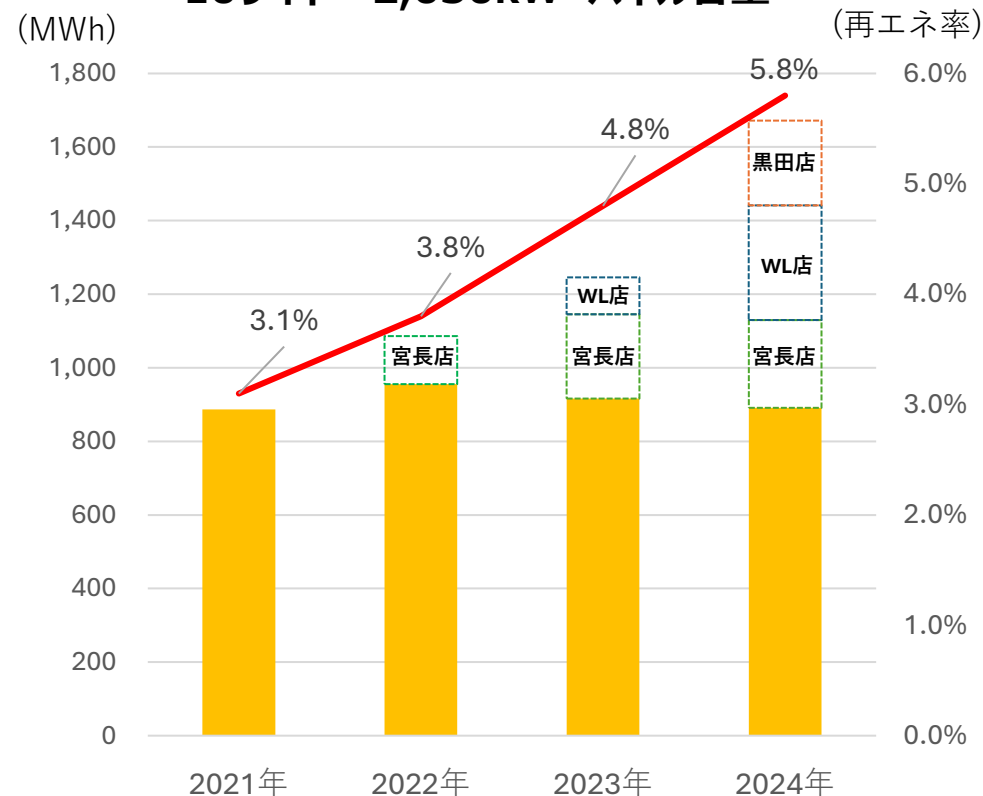
2014年～日照条件の良い岡山県に10カ所のFIT太陽光発電所を設置。2021年からは電気料金の安定化と脱炭素の目的で鳥取県と新店舗を中心に10カ所のPPA太陽光発電所を設置(25サイト中20サイト設置)
太陽光発電電力比率6.3%(FIT発電所は含まず)、電力料金削減は約27,359千円/年(FIT含む:約54,404千円)

太陽光発電所の積極的な建設 2014年～2025年 (20サイト 2,690kW ㎡ 初容量)



2024年5月新設 (松江：マルイ黒田店)
最大規模 (340kW) 太陽光発電所

オンサイトPPA方式発電所設置 10サイト 2,030kW パネル容量



3-3

環境保護 ～脱炭素取組み～ 空調制御システムの導入による使用電力量の削減

目標

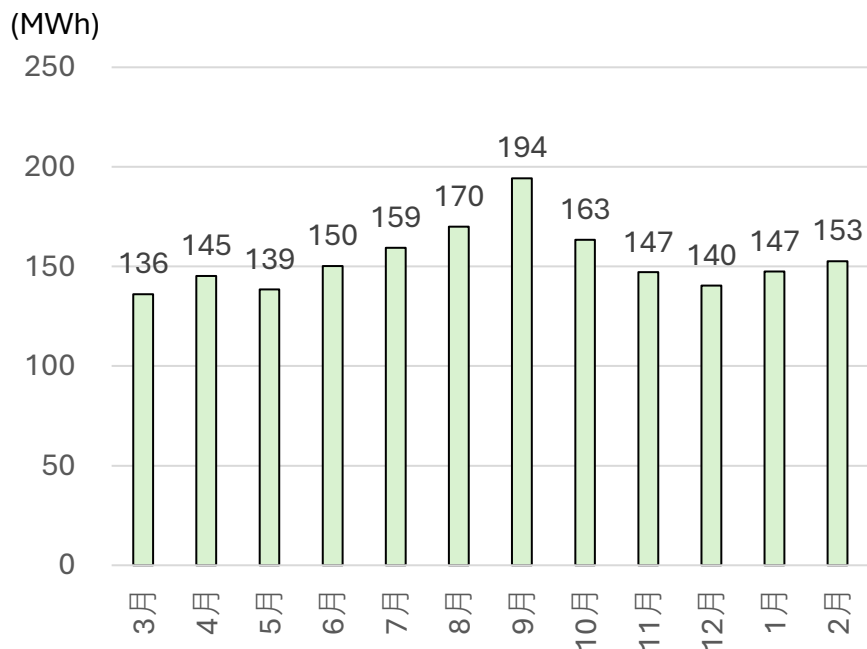
①脱炭素：2013年度比2030年 ▲46%の為、導入店舗での消費電力削減▲20%目指す

取組趣旨

2022年～2023年にかけて空調のAI制御機器を導入し、大型2店舗の改装時にデシカント空調設備・その他にAI空調制御を6店舗で導入。 ※デシカント空調はカビの発生も抑えられ良好な店舗環境を維持
デシカント空調導入後 使用電力量▲18.4% AI空調制御導入後 電力使用量▲2～3%（店舗による）

BEFORE

マルイ宮長店 導入前 月別使用電力量

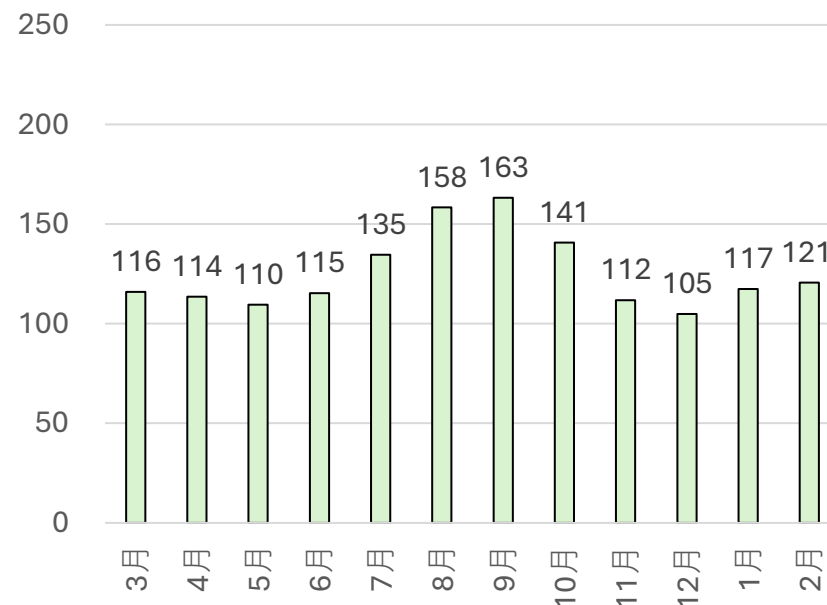


年間電力使用量：1,845MWh



AFTER

マルイ宮長店 導入後 月別使用電力量



年間電力使用量：1,506MWh

目標

①脱炭素：2013年度比2030年▲46%達成の為、使用電力量、ピークデマンドの削減を行う

取組趣旨

3県(岡山、鳥取、島根)12カ所にエナッジを設置。電力実績と節電アクションを確認することで、電力使用量の削減に繋がっている。(導入店舗▲3.8%、未設置店舗▲1.0%)
また、電力契約の負荷率を上げることで、ロスの少ない電力契約を行い環境負荷を低減する。

エナッジ導入店舗数12店舗(全24店舗中)

節電アクション(画面確認)の回数が多い店舗ほど
昨年対比での、使用量削減に繋がっている

このペースでの
今日の着地予想デス **172,550 kWh** 目標比 **98%**

今日気をつけること
●...使用量対策
●...デマンド対策
📅 節電カレンダー
📊 進捗管理

🏪 営業中
商品を照らさない
スポット照明を間くと
電気使用を抑えられます
2回
OK

🏪 開店前
温水洗浄便座の洗浄水の
加温を夏季は切ると
電気使用を抑えられます
8回
OK

🏪 閉店後
休憩室のポットは閉店前に
コンセントを抜くと
待機電力を減らせます
8回
OK

順位	店舗名	前年比	使用電力
1位	浜山通り店	前年比	95.0%
2位	WL店	前年比	95.2%
3位	湖山店	前年比	95.5%
4位	大福店	前年比	97.1%
5位	国府店	前年比	97.8%
6位	車尾店	前年比	98.2%
7位	宮長店	前年比	98.6%
8位	湯郷店	前年比	98.6%
9位	アルティ店	前年比	98.9%
10位	上井店	前年比	99.7%
11位	NL店	前年比	100.6%
12位	同三柳店	前年比	101.4%

順位	店舗名	前年比	活動回数
1位	車尾店	前年比	1,630
2位	湖山店	前年比	1,362
3位	浜山通り店	前年比	840
4位	WL店	前年比	109
5位	アルティ店	前年比	56
6位	国府店	前年比	48
7位	同三柳店	前年比	42
8位	宮長店	前年比	36
9位	湯郷店	前年比	33
10位	上井店	前年比	28
11位	大福店	前年比	0
12位	NL店	前年比	0

エナッジ導入後、電力使用量前年対比(%)

導入店舗は▲3.8%の削減を達成(未設置の店舗は▲1.0%)

